

# La Industria Alimentaria como dinamización de la economía

# Singularidades de la producción láctea



## Es un producto básico mundial

- Aporta el 27% del valor agregado global del ganado y el 10% al de la agricultura.
- La leche y los productos lácteos representan alrededor del 14% del comercio agrícola.



## Se produce y se consume en todos los países del mundo

- Es el quinto mayor proveedor de energía y tercer mayor proveedor de proteínas y grasas
- La leche de vaca representa el 82,7% de la producción de leche mundial, seguida de leche de búfala (13,3%), cabra (2,3%), oveja (1,3%) y camellos (0,4%).

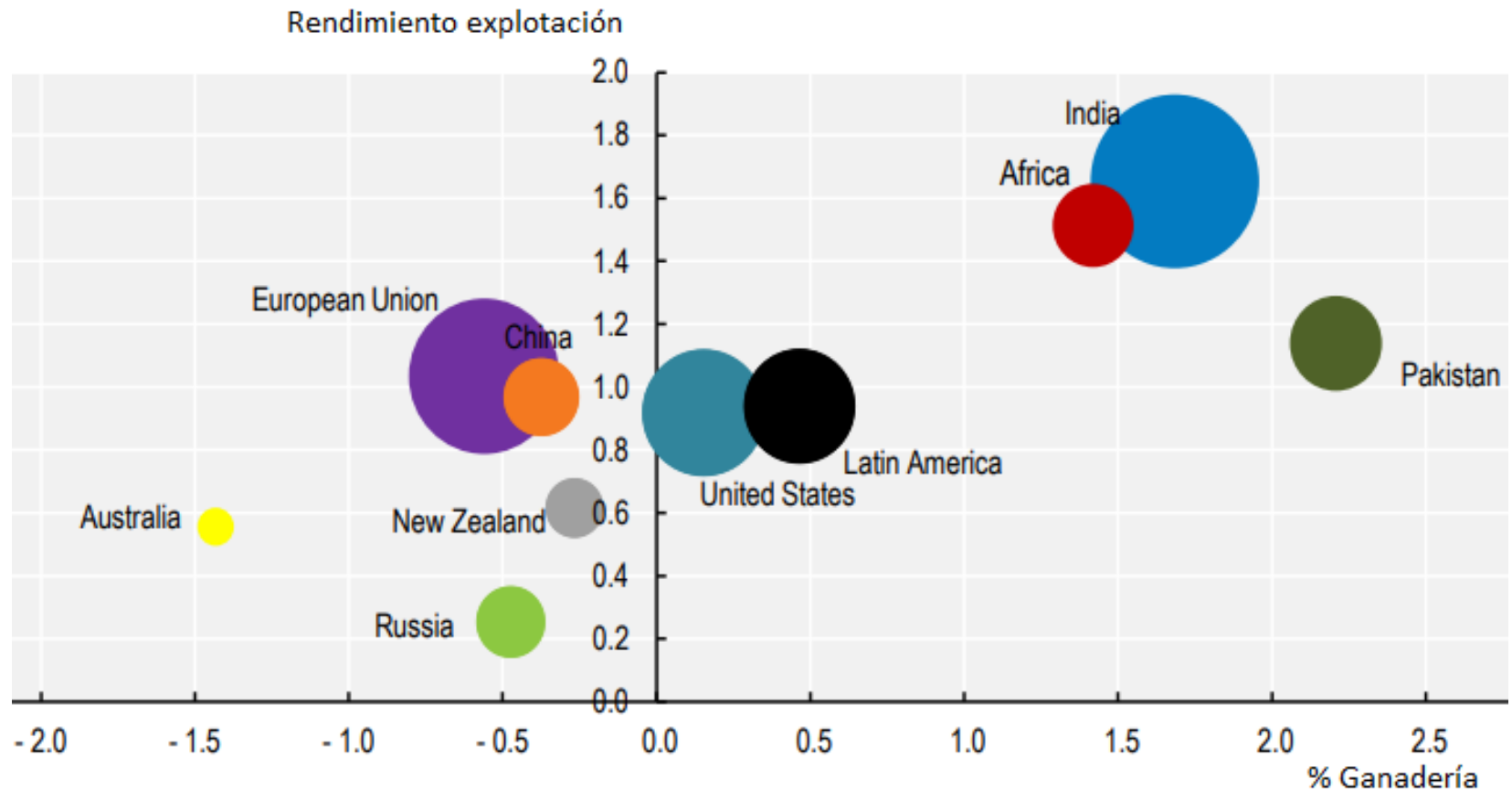


## Convierte materiales que no son comestibles para los humanos

Consume alrededor de 2.500 millones de TM de materia seca/año, aprox. el 40% de la ingesta mundial de alimento para el ganado. 77% de esto es pasto y paja, lo que significa que el rebaño lechero está convirtiendo materiales que no son comestibles para los humanos en proteínas de alta calidad y micronutrientes esenciales

# Distribución consumo productos lácteos

La FAO estima para el próximo decenio un crecimiento del consumo mundial de productos lácteos de un 1,8% hasta los 1,060 MT



# Situación del sector lácteo en España

Situación del sector lácteo en España



## DATOS GENERALES DEL SECTOR

### Dimensión económica del sector (ganaderos e industrias):

- Facturación: 13.000 mil. € al año.
- Más de 60.000 empleos directos.

### Eslabón industrial de la cadena láctea:

- Facturación: 9.500 mil. € al año.
- Más de 30.000 empleos directos.
- 8,5% de la industria agroalimentaria española.





# Situación del sector lácteo en España

Situación del sector lácteo en España



## ENTREGAS DE LECHE CRUDA

Actualmente hay en España un total de 18.400 granjas que se dedican a producir leche

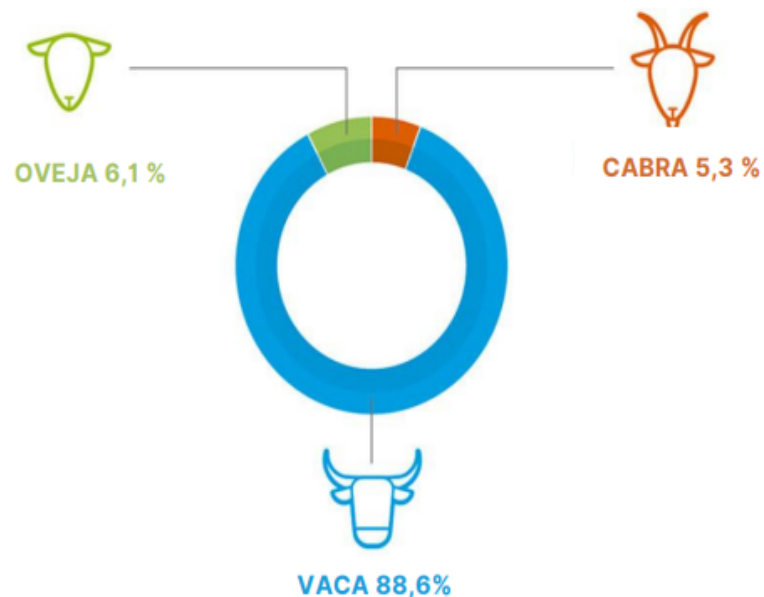
### Volumen de entregas 2022

**7.324.000 T. (vaca)**

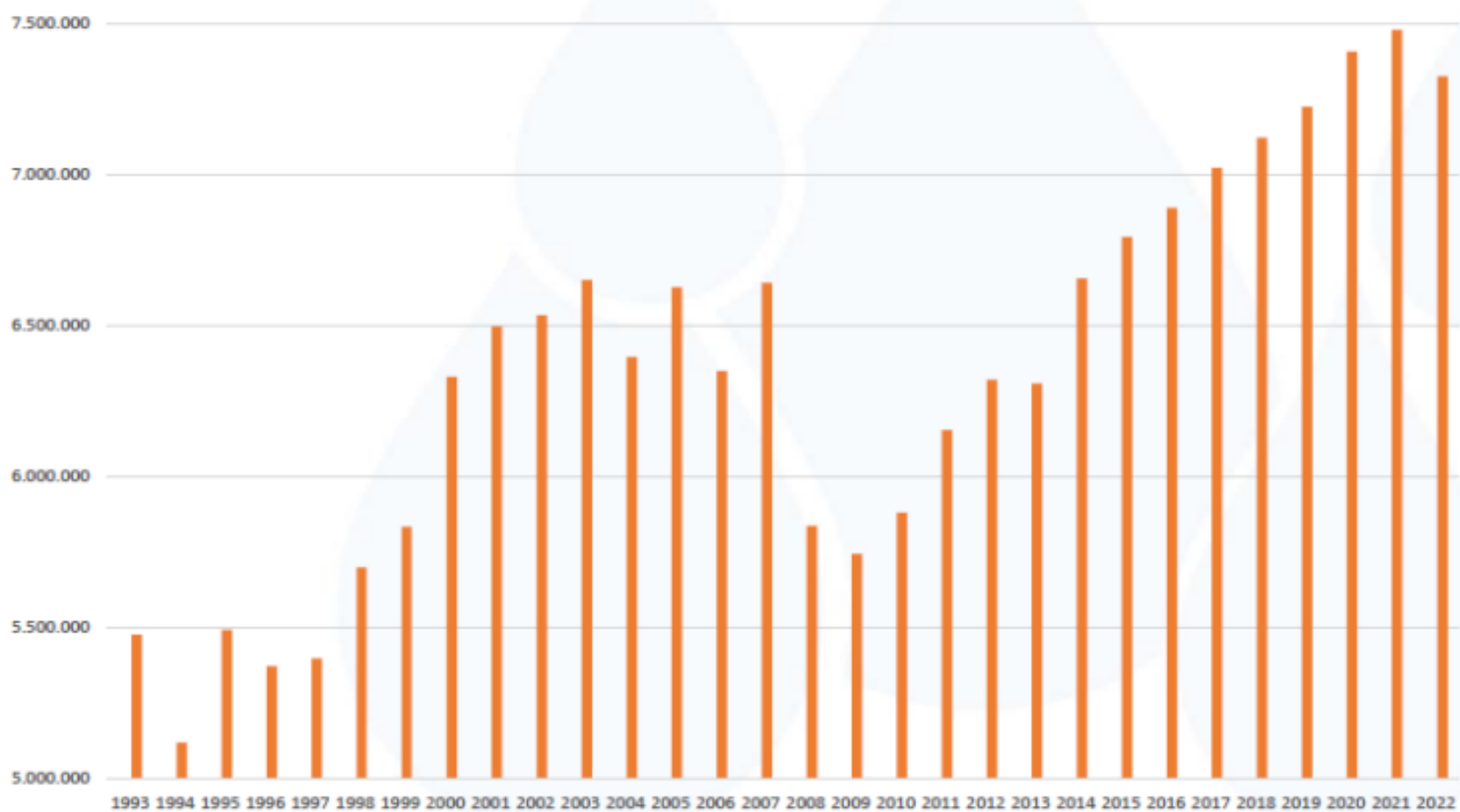
**503.000 T. (oveja)**

**437.500 T. (cabra)**

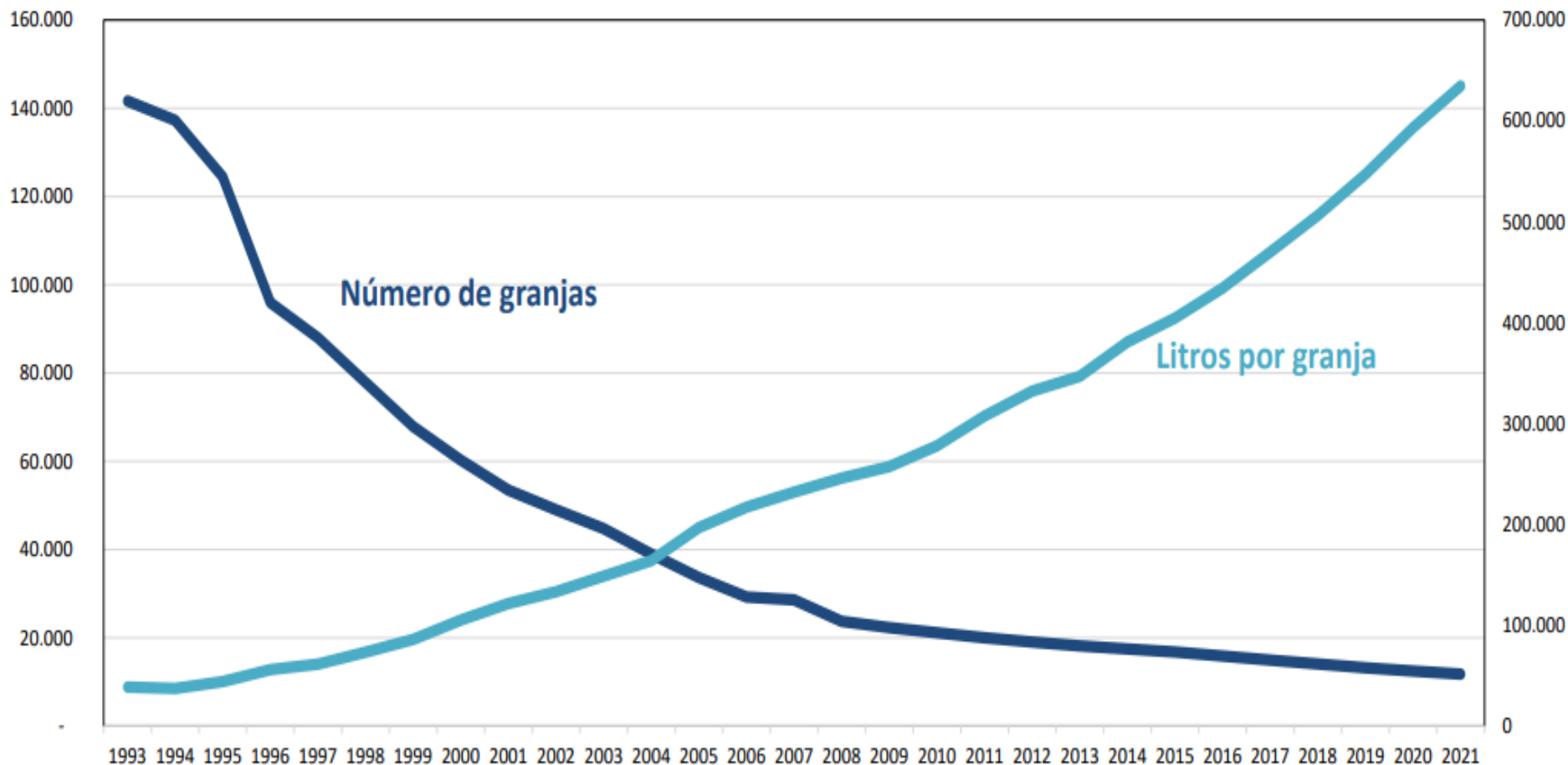
Las industrias lácteas españolas son capaces de transformar más de 8.300.000 toneladas de leche



# EVOLUCIÓN DE ENTREGAS (VACA)



# CAMBIOS ESTRUCTURALES DEL SECTOR



# ENTREGAS DE LECHE DE OVEJA Y CABRA

- España es el principal país productor de leche de oveja de la UE (media de 500.000 T./año).
- España es el segundo país productor de leche de cabra de la UE (media de 480.000 T./año).

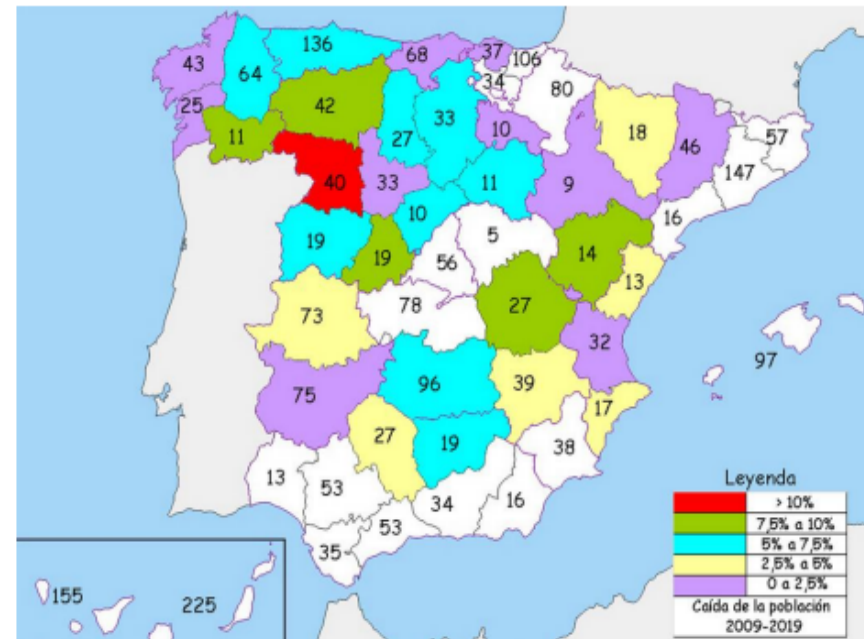




# LA INDUSTRIA LÁCTEA: PILAR ESTRATÉGICO DE LA ESPAÑA RURAL

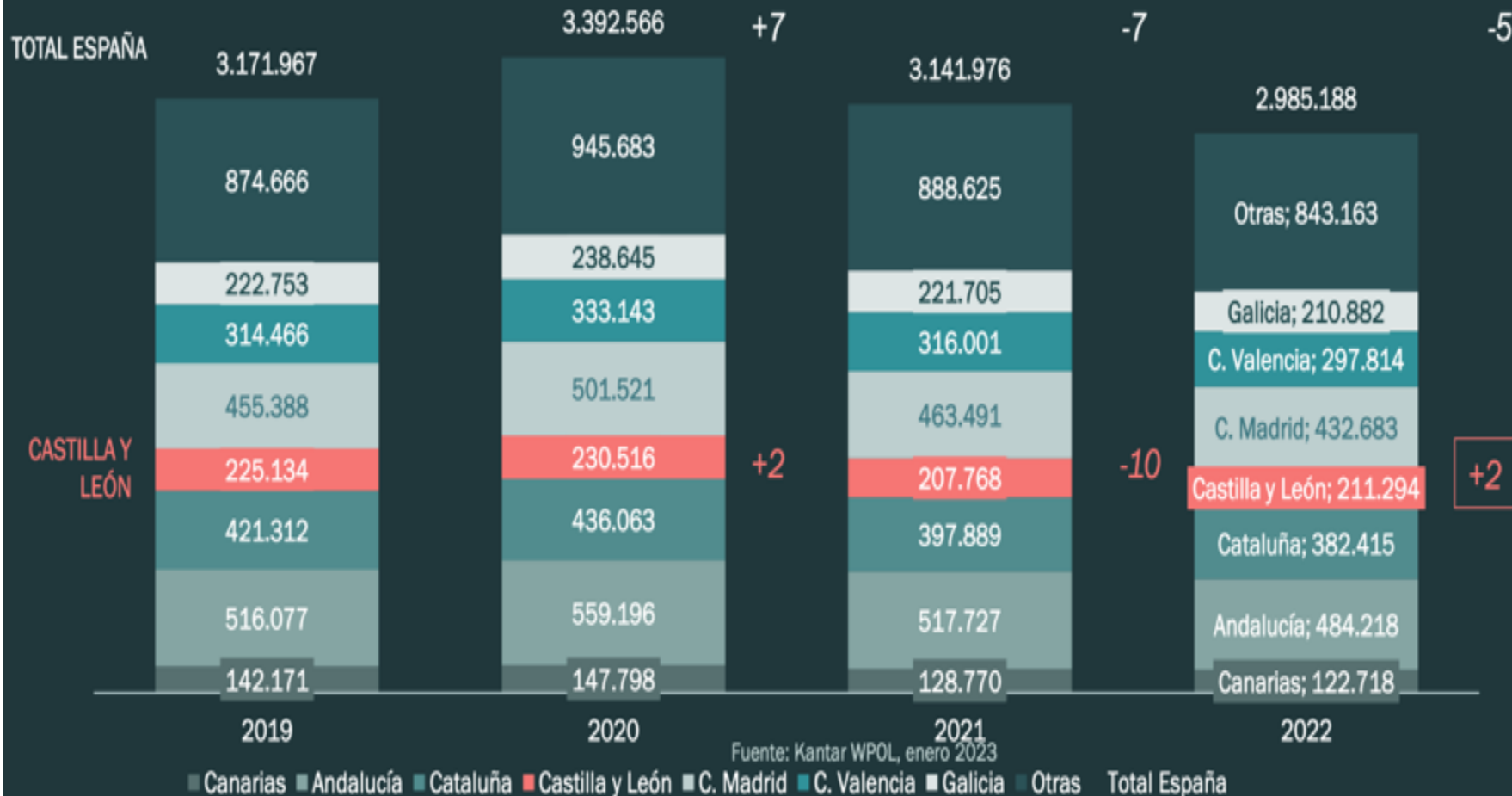
## 1.600 centros lácteos en España:

- 40% ubicados en poblaciones de menos de 2.000 habitantes.
- 55% ubicados en poblaciones de menos de 5.000 habitantes.
- 70% ubicados en poblaciones de menos de 10.000 habitantes.
- Solo el 10% de los centros lácteos industriales están ubicados en poblaciones de más de 50.000 habitantes.



# Evolución del consumo de Leche en castilla y León

Volumen 000s Lts | Total | T: ESPAÑA | T:Leche UHT | 52w





Muchas gracias